

# Vymýšľaj a kresli s **Tomim** lepšie životné prostredie



Túto publikáciu vydalo GR pre životné prostredie.

Rovnako je dostupná aj na internetovej stránke GR pre životné prostredie venovanej mládeži a životnému prostrediu: [http://ec.europa.eu/environment/youth/index\\_sk.html](http://ec.europa.eu/environment/youth/index_sk.html)

Scenár: Benoît Coppée

Ilustroval: Nicolas Viot

Technické prevedenie: European Service Network

***Europe Direct je služba, ktorá vám pomôže nájsť  
odpovede na vaše otázky o Európskej únii***

**Bezplatné telefónne číslo (\*):**

**00 800 6 7 8 9 10 11**

(\*) Niektorí operátori mobilných sietí nepovoľujú prístup k číslam 00800 alebo tieto hovory fakturujú.

Viac doplnujúcich informácií o Európskej únii je k dispozícii na internete.  
Sú dostupné cez server Európa (<http://europa.eu>).

Katalogizačné údaje nájdete na konci tejto publikácie.

Luxemburg: Úrad pre vydávanie publikácií Európskej únie, 2011.

ISBN 978-92-79-18433-8

doi:10.2779/78123

© Európska únia, 2011

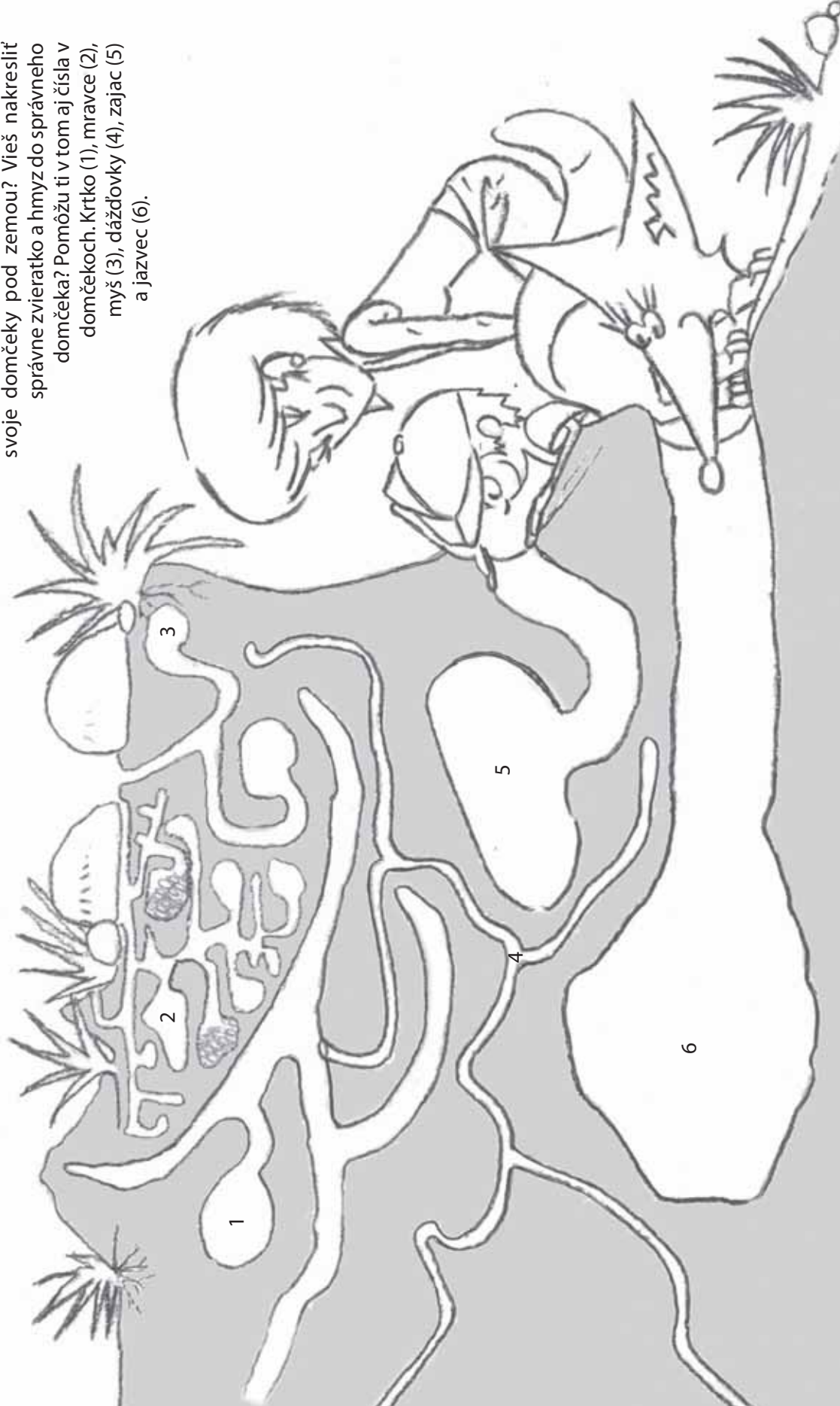
Rozmnožovanie je povolené len so súhlasom autora.

*Printed in Belgium*

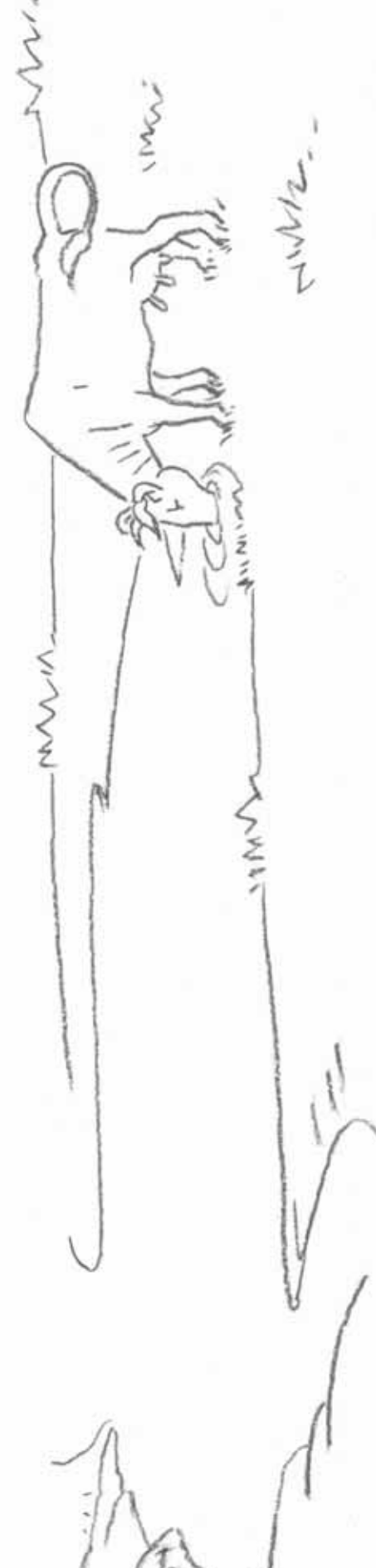
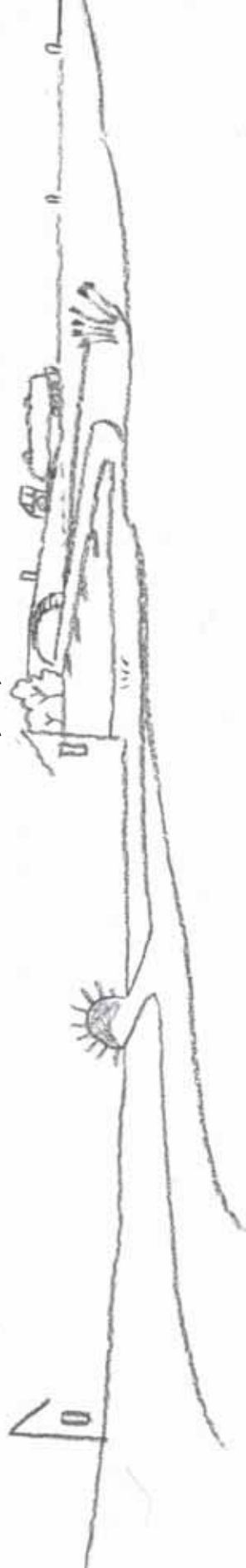
VYTLAČENÉ NA RECYKLOVANOM PAPIERI, KTORÉMU BOLA UDELENÁ ENVIROMENTÁLNA ZNAČKA NA GRAFICKÝ PAPIER ([WWW.ECOLABEL.EU](http://WWW.ECOLABEL.EU))

Štvrtina obyvateľov našej planéty žije pod zemou. Ich domčeky máme rovno pod nohami. Je to naozajstný labyrint! Tomi s mamičkou si predstavujú, ako tieto domčeky vyzerajú.


Aj ty si vieš predstaviť, ako pekne si zvieratka zariadili svoje domčeky pod zemou? Vieš nakresliť správne zvieratko a hmyz do správneho domčeka? Pomôžu ti v tom aj čísla v domčekoch. Krtko (1), mravec (2), myš (3), dážďovka (4), zajac (5) a jazvec (6).




Továreň Mestečka vypúšťa znečistenú odpadovú vodu. Ako by mohla vyzerať táto továreň? Dokážeš ju nakresliť? Nakresli aj kadiaľ tečie znečistená voda. Ako by sa dala očistiť voda medzi továrňou a kravičkou uja Vasila? Treba do nej podľa teba dať filter? Postaviť čističku? Zasadit rastliny? Musíme sa postarať o to, aby sa kravička uja Vasila mohla napit čistej vody!



Tomí má za sebou únavný deň. Spolu so spolužiakmi a pani učiteľkou čistili pláž. Neporiadní ľudia tam nechali pohodené odpadky, ktoré by mohli byť nebezpečné pre ryby, vtáky a ďalšie zvieratá. Nakresli do Tomiho fúrika odpadky, ktoré nezodpovední ľudia nechali na pláži.



Starosta Mestečka má obavy. Škaredá ulica je príliš znečistená. Čo ju podľa teba znečistilo? Je na nej priveľa áut? Sú tam príliš často zápchy? Nakresli na túto stranu príčiny znečistenia ulice.




Určite máš veľa nápadov, ako pomôcť starostovi. Na túto stranu nakresli svoje nápady, vďaka ktorým bude ulica menej znečistená. Táto ulica sa bude volať Kamilková ulica. Prečo bude nová ulica menej znečistená? Poznáš napríklad dopravné prostriedky, ktoré menej znečisťujú ovzdušie?


Tomí a jeho kamarátka Kamilka by sa radi poprechádzali po ulici, na ktorej by bol čistejší vzduch. Nakresli ich...



Ocko s mamičkou sú veľmi zaneprázdnení. Výlevka v kuchyni sa upchala. Nechcú použiť čistiaci prostriedok, ktorý je nebezpečný pre životné prostredie. Vyrábajú zmes zloženú z tretiny octu, tretiny vody a tretiny soli. Túto zmes nechajú pôsobiť vo výlevke 30 minút. Potom opláchnu rúru výlevky vriacou vodou. A je to! Problém je vyriešený! Nakresliť im peknú kuchyňu? Nezabudni na výlevku a tváre Tomiho rodičov...







Starosta vyhlásil súťaž. Pani učiteľka deťom navrhuje, aby vytvorili značku „nebezpečné pre životné prostredie“. Tomi sa tiež zapojil do súťaže. Ako by podľa teba mala vyzeráť značka „nebezpečné pre životné prostredie“? Boli by na nej zvieratá? Ľudia? Rastliny? Nakresli svoju vlastnú značku.



Starosta pripravuje konferenciu, na ktorej obyvateľom Mestečka vysvetlí, ktoré výrobky sú ekologické. Bolo by super, keby si Tomimu pomohol alebo pomohla vyrobiť plagát, na ktorom bude logo Ecolabel. Starosta ho použije na oznámenie konferencie. Už si si všimol alebo všimla takéto logo na nejakom výrobku? Na výrobku, ktorý máte doma? Na výrobku v obchode?






Vieš o tom, že ázijský tiger je v ohrození? Stráca svoje zdroje koristi a svoje prirodzené prostredie. Dostáva sa do zajatia pytliakov. Tiger sa využíva v tradičnej ázijskej medicíne. Dohovor CITES o medzinárodnom obchode s voľne žijúcimi zvieratami, ktorým hrozí vyhynutie, chráni už aj ázijského tigra. Uf! Tigre si vydýchli! Nakresli šťastné tigre!

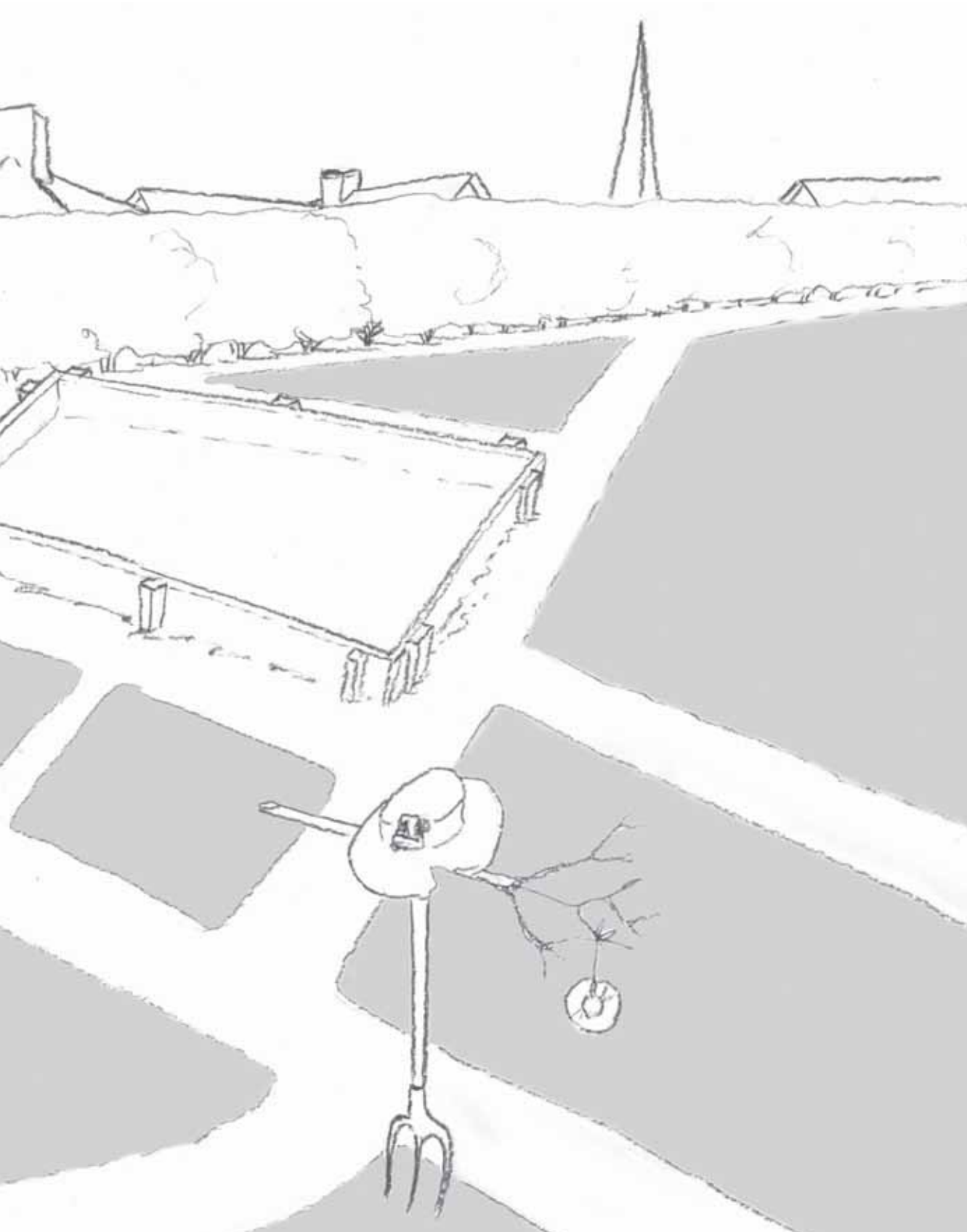





Ocko ostrihal živý plot. Mamička pripravila šalát. Týmito činnosťami sa vyrába biologický odpad. Tomi nesie odpadky do kompostoviska. Kompost poslúži ako prírodné hnojivo pre dvor a záhradu. Vyber najlepšie miesto pre kompostér. Vymysli, aké ďalšie biologické odpadky by Tomi mohol dať do kompostu. Vyznač oblúbenou farbou cestu, ktorou sa Tomi dostane s biologickými odpadkami ku kompostovisku. Potom nakresli svoju vysnívanú záhradu...




Aby Tomi odlákal vtáky, ktoré by zo záhradky vyzobali všetky zrnká, vyrobil strašiaka z použitých vecí. Staré plechovice, konzervy a cédečka do seba narážajú. Hýbu sa a robia hluk, čím vtákov odlákavajú. Nakresli strašiaka.





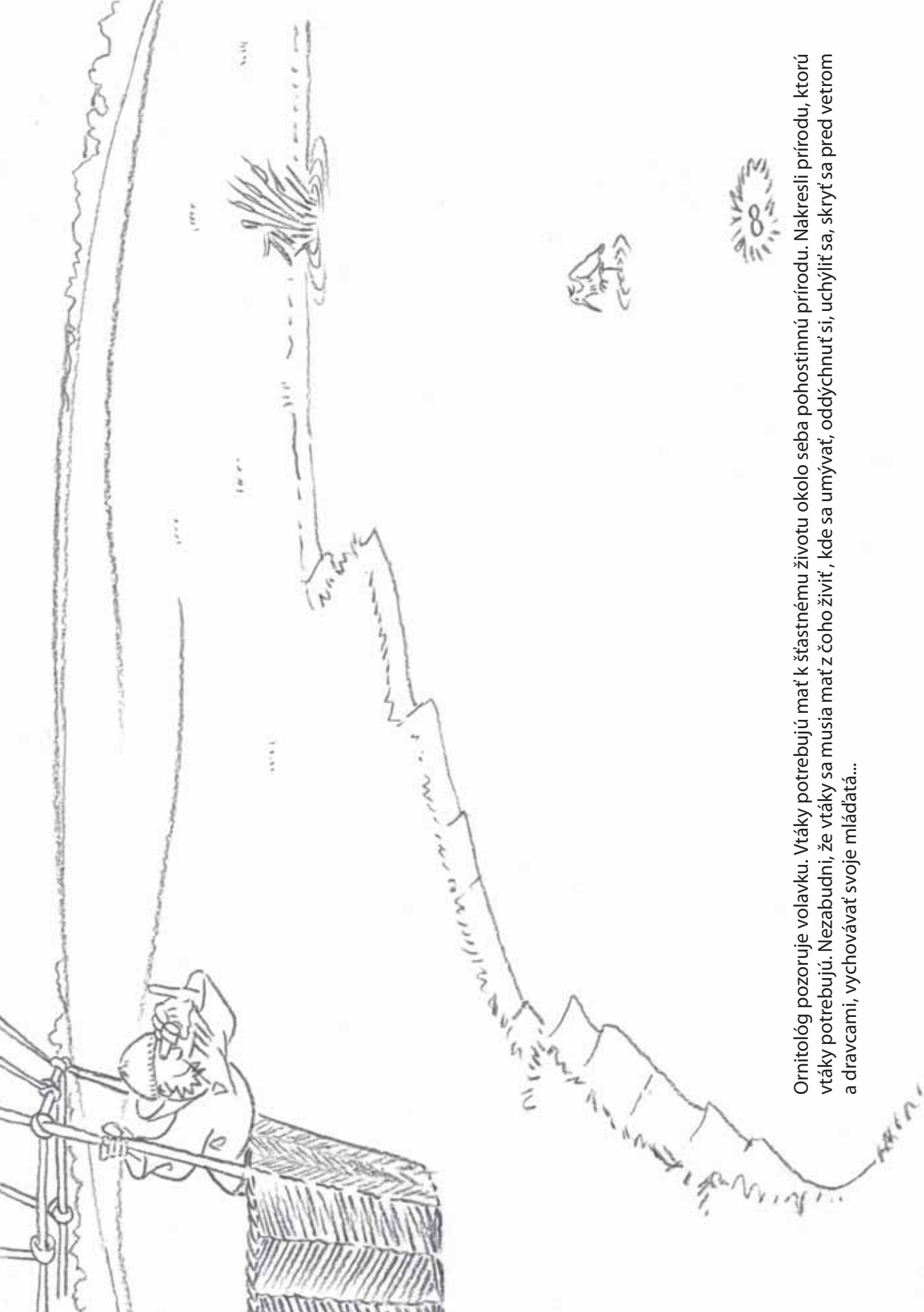
Pomôž Tomimu nakresliť zelenú farmu. Ako bude takáto farma vyzerat? Bude v nej les? Veterná elektrárňa? Aké zvieratá budú žiť na tejto farme? Aké vtáky? Aký hmyz? Pri kreslení farmy nezabudni, aby všetky zvieratá, vtáky a hmyz vedeli nájsť tieto dve dôležité veci: potravu a vodu. Vieš každému z nich vymyslieť pekný domček?



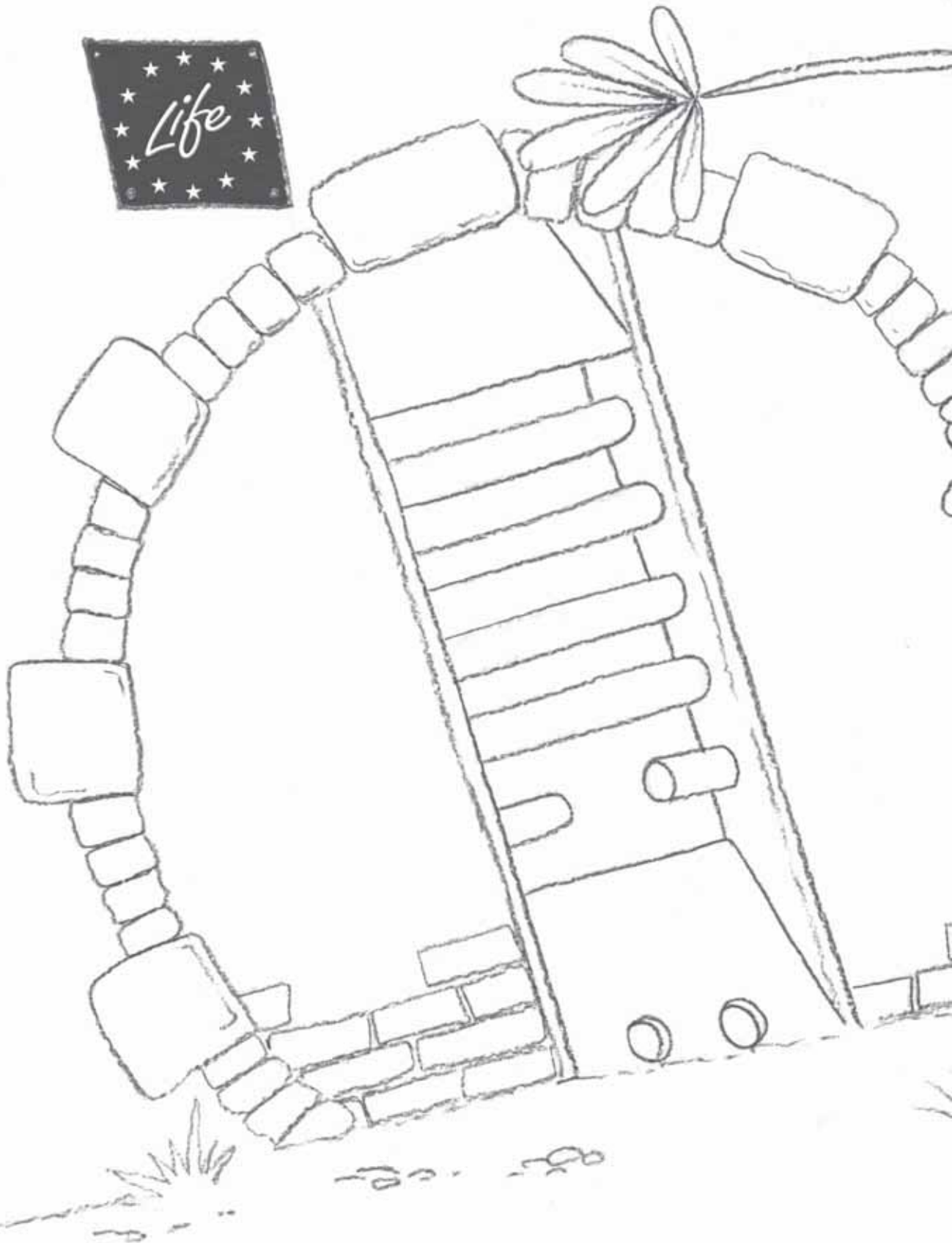


Tomi zbiera med. Včielky vylietavajú z úľa, zbierajú nektár z kvetov, opelujú ich a preletávajú z jablone na jabloň. Ich poletovanie umožňuje oplodňovanie kvetov pomocou peľu. Vďaka oplodneniu môže narásť plod. Skús si predstaviť všetky cesťčky, po ktorých musela včielka letieť, aby ujo Vasil mohol držať v ruke jabĺčko. Nakresliš cesťčky včielok? V sade je tak krásne! Hlavne keď stromy zakvitnú. A čo keby si nakreslil alebo nakreslila ten najkrajší sad? Nezabudni nakresliť kvety a ich peľ. Veď včielky ho potrebujú!






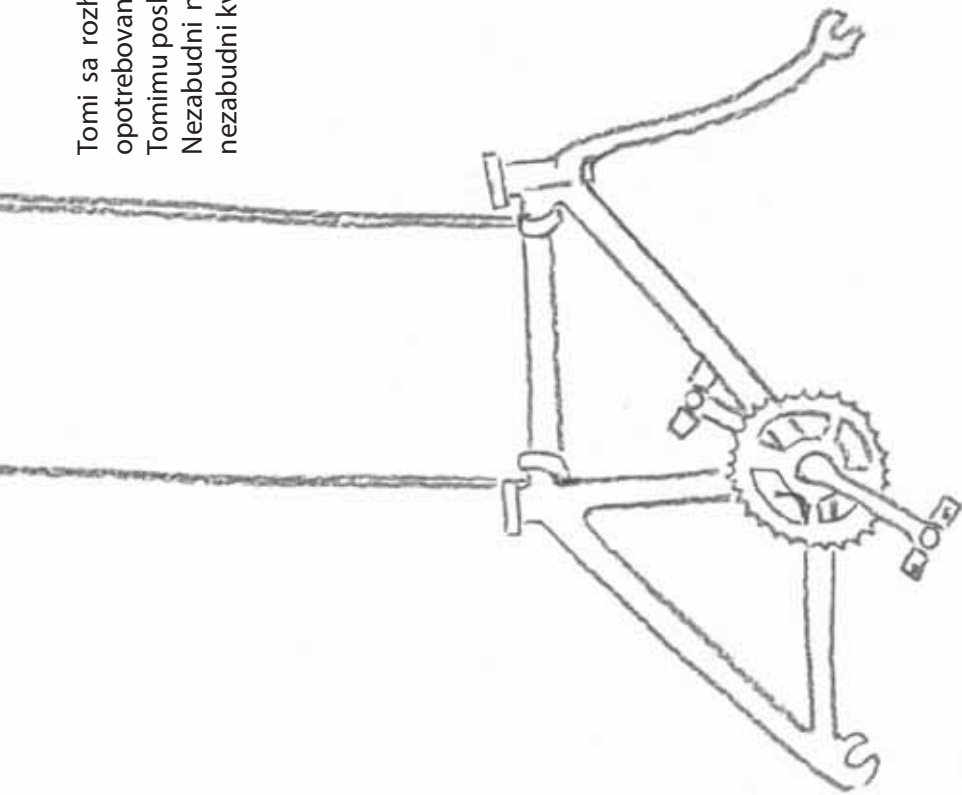
Ornitológ pozoruje volavku. Vtáky potrebujú mať k šťastnému životu okolo seba pohostinnú prírodu. Nakresli prírodu, ktorú vtáky potrebujú. Nezabudni, že vtáky sa musia mať z čoho živiť, kde sa umývať, oddýchnuť si, uchýliť sa, skryť sa pred vetrom a dravcami, vychovávať svoje mláďatá...





Starej bani v Mestečku hrozí, že sa zosype. Pre ľudí je to nebezpečné miesto, ale pre netopiere je to dobrá skrýša na prezimovanie. Pomôž Tomimu uzavrieť prístup do šachty pre ľudí. Postavte spolu tehlový múr okolo mreží, ktoré umožňujú netopierom dostať sa dovnútra. Nakresli netopiere, ktoré čakajú na dokončenie vašej práce.

To mi sa rozhodol opraviť si svoj starý bicykel. Rozhodol sa použiť opotrebované súčiastky namiesto toho, aby si kúpil nový bicykel. Pomôž Tomimu poskladať bicykel. Rozmýšľaj, čo na bicykli chýba a nakresli to. Nezabudni namalovať bicykel svojou obľúbenou farbou. Ale hlavne nezabudni kvapnúť trošku oleja na reťaz!



Európska komisia

**Vymýšľaj a kresli s Tomim lepšie životné prostredie**

Luxemburg: Úrad pre vydávanie publikácií Európskej únie.

2011 – 20 s. – 17,6 x 25 cm

ISBN 978-92-79-18433-8

doi:10.2779/78123

Tomí sa každý deň stará o životné prostredie.

Poznáš jeho ďalšie dobrodružstvá?

*Rozpoviem vám tajomstvo o životnom prostredí*

*Losos z červenej bystriny*

*Vy nádherné lastovičky!*

*Spoločne!*

*Taká spara!*

*Darček pre Lukáška*

*Modrý ostrov*

*Kamilková ulica*

*Nádej pre Kasmakov*

Nájdeš ich na tejto webovej stránke: [http://ec.europa.eu/environment/youth/library\\_sk.html](http://ec.europa.eu/environment/youth/library_sk.html)

Publikáciu si je možné objednať zadarmo až do vyčerpania zásob:

*Jednu kópiu možno získať prostredníctvom internetového knihkupectva EU Bookshop, ktoré poskytuje online prístup k publikáciám Európskej únie:*

**<http://bookshop.europa.eu>**

*Viacero kópií možno získať v najbližších vnútroštátnych informačných centrách Europe Direct:*

**[http://europa.eu/europedirect/meet\\_us/index\\_sk.htm](http://europa.eu/europedirect/meet_us/index_sk.htm)**

To je ale super...

Tvoj kamarát **Tomí** ťa pozýva pochopiť a objaviť, ako funguje **životné prostredie**.

Priprav si farbičky, fixky alebo aj časopisy, pomocou ktorých pomôžeš dotvoriť tento svet.

Staň sa ilustrátorom jedinečnej knihy!

Pomôž **Tomimu** postarať sa o **životné prostredie** a urob tak vo svojich obľúbených farbách.

Môžeš si vymyslieť aj vlastné riešenia.

Hor sa do úžasného a farebného dobrodružstva s kamarátom **Tomim!**

